



ПРЕМАХНЕТЕ ПЕТНАТА В 3 ЛЕСНИ СЪТЪПКИ



Лепкави петна, например кетчуп, майонеза, кисело мляко, сос



Отстранете мръсотията с лъжица: внимателно, без натиск и втриване на мръсотия в тъканта.




Остагъците навлажнете с вода и попиийте с релефна хартия.*




Оставете да изсъхне.

* При упорити петна, навлажнете отново с вода и почистете с микрофибърна кърпа, като използвате мек сапун. След това напръскайте петното с вода и попивайте, докато сапунът се отстрани напълно. Оставете тъканта да изсъхне.

Течни петна, например кафе, чай, сок



Попийте разлятата течност с хартича



Остагъците навлажнете с вода и попиийте с релефна хартия.*



Оставете да изсъхне.

Мастилени петна, например химикал, маркер**



Пригответе бяла гума, за да премахнете замърсяванията.



Изтрийте надрасканото с гумата.**



Насладете се на чистотата на вашия диван.

** Отнася се за петна върху еко кожа

**** В случай на проблемни петна, използвайте течност на основата на етилов алкохол.